

Atlas One FIC FIA

Maio de 2020



CARACTERÍSTICAS DO FUNDO

O FUNDO
O ATLAS ONE FIC FIA é um fundo de renda variável destinado a investir no mercado acionário brasileiro almejando retornos consistentes e acima do benchmark, preservando capital em um horizonte de longo prazo.

POLÍTICA DE INVESTIMENTOS DO FUNDO MASTER

O FUNDO adota como filosofia de investimento a busca por ativos que negociam abaixo do valor intrínseco, companhias com gestão comprovada e íntegra, com vantagens competitivas sustentáveis e potencial de crescimento. Para isso, é necessário ter disciplina e paciência para maturação das teses de investimento. Realizamos um extenso e contínuo processo de análise fundamentalista. A gestão é ativa e agnóstica ao benchmark, e primamos pela preservação de capital.

PÚBLICO ALVO

O ATLAS ONE FIC FIA é destinado aos investidores em geral e receberá recursos de pessoas físicas e jurídicas, entidades fechadas de previdência complementar, bem como fundos de Investimento. O investimento no fundo é classificado como de perfil de risco agressivo. O FUNDO possui compromisso de concentração em renda variável e índices de ações, podendo incorrer também os fatores de risco previstos no Regulamento.

Rentabilidade Líquida		Jan	Fev	Mar	Abr	Mai	Jun	Jul	Ago	Set	Out	Nov	Dez	Ano	Acum.
Atlas One	2020	1.92	-7.63	-31.77	13.03	8.98								-20.88	258.90
IBRX-100		-1.25	-8.22	-30.09	10.27	8.52								-24.19	91.17
Atlas One	2019	8.30	-1.17	-1.54	0.67	2.26	3.42	4.44	1.79	1.59	3.97	1.02	6.57	35.62	353.60
IBRX-100		10.71	-1.76	-0.11	1.06	1.14	4.10	1.17	-0.16	3.21	2.20	0.97	7.27	33.39	152.15
Atlas One	2018	6.79	-1.09	0.64	0.47	-7.19	-1.36	6.69	-2.19	2.62	9.61	3.04	-0.31	17.87	234.46
IBRX-100		10.74	0.42	0.08	0.82	-10.91	-5.19	8.84	-3.13	3.23	10.42	2.66	-1.29	15.42	89.04
Atlas One	2017	6.96	2.49	-1.90	1.44	-2.12	0.83	3.22	4.37	4.39	-0.33	-2.35	6.02	24.95	183.76
IBRX-100		7.21	3.30	-2.35	0.88	-3.66	0.30	4.91	7.35	4.69	-0.13	-3.38	6.35	27.55	63.78
Atlas One	2016	-1.45	-0.05	-3.23	5.28	-4.27	2.85	8.99	0.25	1.13	8.18	-6.77	-2.20	7.71	127.09
IBRX-100		-6.25	5.29	15.41	7.14	-9.41	6.48	11.31	1.12	0.60	10.75	-5.00	-2.55	36.70	28.41
Atlas One	2015	-6.81	5.93	2.05	3.36	-2.14	3.02	-0.42	-5.02	-0.72	0.61	0.88	1.27	1.31	110.84
IBRX-100		-5.88	9.33	-0.50	9.12	-5.47	0.77	-3.44	-8.25	-3.10	1.36	-1.66	-3.79	-12.41	-6.06
Atlas One	2014	-4.88	-0.12	2.99	3.29	0.60	2.30	1.09	4.00	-6.96	1.14	3.11	-3.02	2.89	108.12
IBRX-100		-8.15	-0.32	6.89	2.71	-1.12	3.63	4.46	9.59	-11.25	0.95	0.31	-8.27	-2.78	7.25
Atlas One	2013	2.48	-0.29	1.69	0.01	-1.31	-6.54	0.01	2.78	0.79	3.14	0.69	-1.47	1.62	102.28
IBRX-100		0.23	-2.89	0.64	0.78	-0.87	-9.07	1.74	1.87	4.98	5.36	-2.01	-3.08	-3.13	10.31
Atlas One	2012	1.57	2.20	2.47	2.68	-2.73	4.62	-0.30	1.54	1.72	2.52	3.74	5.70	28.69	99.06
IBRX-100		7.93	3.85	-0.23	-2.48	-8.61	0.88	3.11	-0.16	2.79	-1.07	1.16	4.77	11.55	13.88
Atlas One	2011	-3.39	2.10	3.47	0.05	-0.54	-0.80	-3.63	-2.52	-2.81	3.91	-0.03	3.06	-1.54	54.69
IBRX-100		-3.49	2.00	2.25	-3.68	-2.27	-1.55	-5.02	-4.16	-4.55	8.84	-1.06	1.52	-11.39	2.08
Atlas One	2010	-5.93	4.75	2.18	-2.85	-4.47	2.46	12.59	1.73	6.99	7.13	1.65	1.48	29.67	57.10
IBRX-100		-4.22	1.14	5.21	-3.70	-5.98	-4.71	11.00	-3.38	6.93	1.68	-3.26	3.47	2.61	15.21
Atlas One	2009									0.65	1.36	10.84	7.14	21.15	21.15
IBRX-100										1.40	0.35	8.46	1.73	12.27	12.27

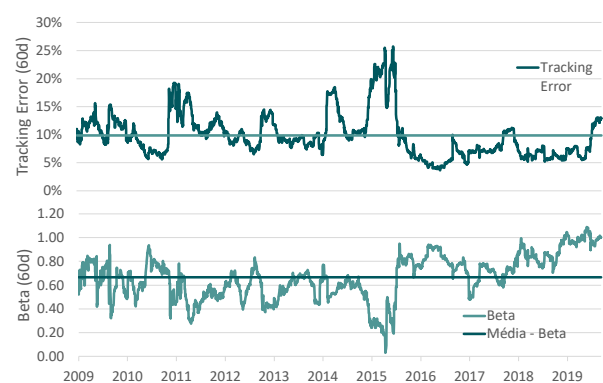
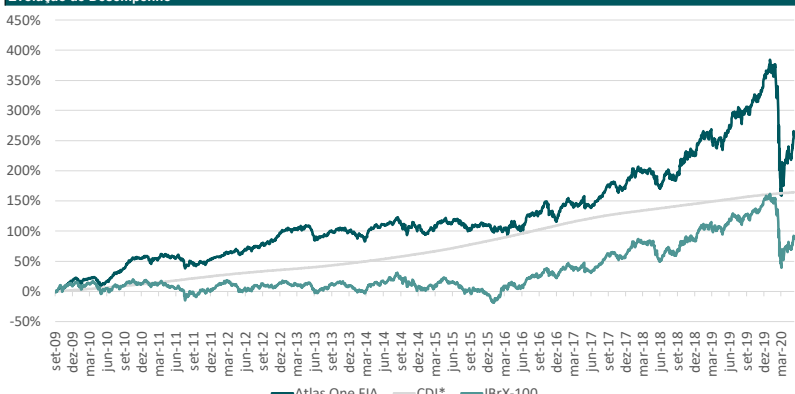
Principais Características	
Classificação Anbima Ações Livre	Código Anbima 32035-8
Gestora Investment One Partners Gestão de Recursos Ltda.	Data de Início 21 de Setembro de 2009
Administrador Intrag DTVM Ltda	Custodiante Itaú Unibanco S.A.
Auditores PricewaterhouseCoopers Auditores	Tributação 15% sobre o ganho nominal
Taxa de Administração (6) 2% ao ano, paga mensalmente.	Taxa de Performance 20% sobre o que exceder o IBRX-100. Cobrada trimestralmente
Regras para Aportes Cotização em D0	Regras para Resgates Cotização em D+30 Liquidação em D+32
Valores Mínimos Aplicação Inicial e Permanência: R\$ 20.000,00	Patrimônio Líquido (9) Mês (R\$ mm): 129.937 Médio últimos 12 meses (R\$ mm): 103.690 Patrimônio Líquido na Estratégia (R\$ mm): 263.143
Aplicações Adicionais: R\$ 10.000,00 Resgate Mínimo: R\$ 10.000,00	
Valores Mínimos (Modalidade Conta e Ordem) Aplicação Inicial e Permanência: R\$ 5.000,00 Aplicações Adicionais: R\$ 5.000,00 Resgate Mínimo: R\$ 5.000,00	

Performance Líquida Acumulada	Fundo	IBRX-100	Excesso
Maio	8.98%	8.52%	0.46%
2020	-20.88%	-24.19%	3.31%
Últimos 12 Meses	-1.07%	-8.92%	7.85%
Desde o início**	258.90%	91.17%	167.73%
Retorno Anualizado - Desde o Início**	12.74%	6.27%	6.47%

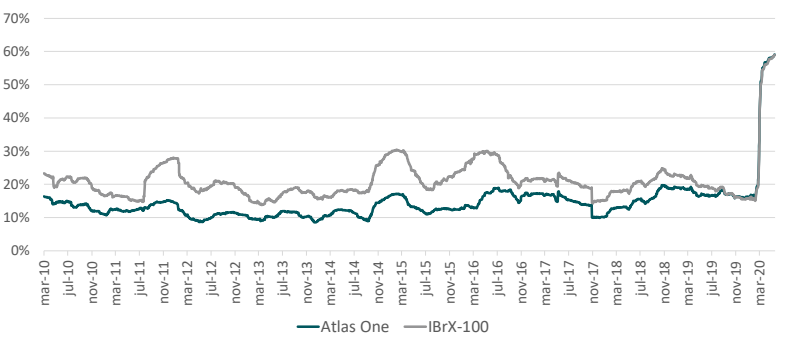
Risco	Maio	Média - 12M
VaR Paramétrico (6)	10.6%	3.9%
Teste de Estresse (6)	10.0%	9.6%
Turnover Anualizado (1) (%)	268	179
Tracking Error	13.0%	7.8%
Beta	1.0	1.0
Volatilidade Diária (7)	59.1%	25.4%

Retornos (% / PL) Desde o Início	Diários	Mensais
Maior Retorno	11.90%	13.03%
Menor Retorno	-14.66%	-31.77%
% Retornos Positivos	53.6%	65.9%
% Retornos Negativos	46.4%	34.1%
Máximo Drawdown (9)	-46.6%	-37.0%
-- # de retornos	40	2
Máximo Run-down (10)	-21.3%	-37.0%
-- # de retornos	3	2

Evolução de Desempenho



Volatilidade Anualizada - Janela Rolante de 120 dias

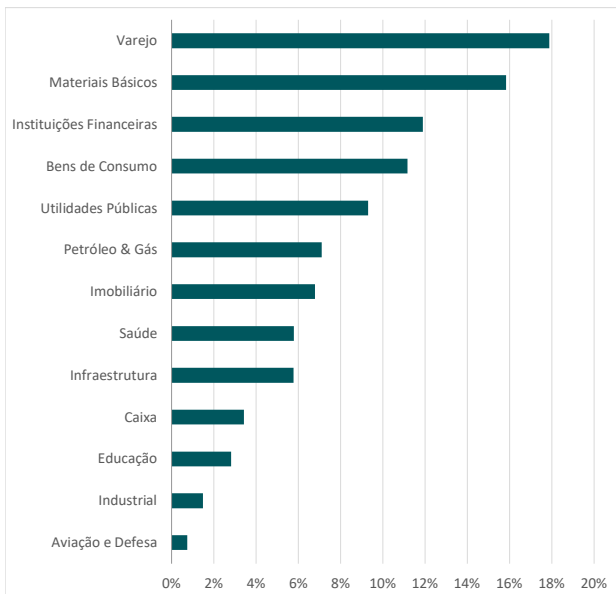


Atlas One FIC FIA

Maio de 2020

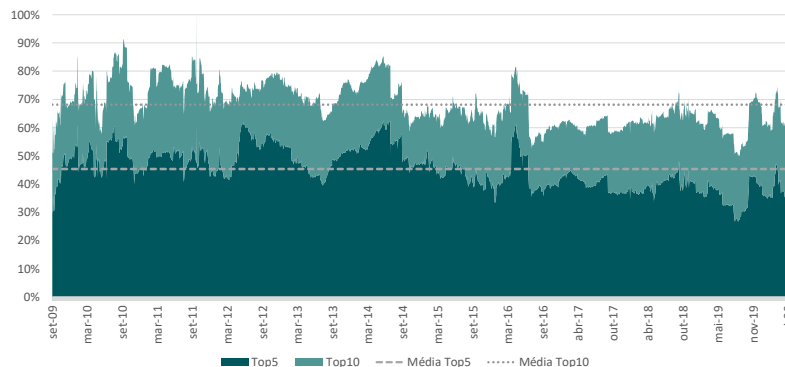


Exposições



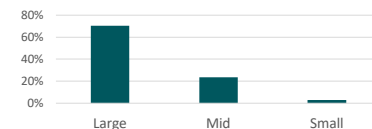
Concentração de Carteira

	# Posições	Top 5	Top 10	Top 15
Long	25	37%	59%	76%
Média - 12M	22	36%	61%	80%



Por Valor de Mercado

Large Cap (> 5bi USD)	70.4%
Mid Cap (1bi USD - 5bi USD)	23.4%
Small Cap (<1bi USD)	2.8%
Total	96.6%



Atribuição de Desempenho⁽³⁾

Sectores	Maio	2020	12 Meses	Desde o Início**
Agronegócio	0.0%	0.0%	0.1%	-4.7%
Aviação & Defesa	-0.1%	-2.6%	-3.6%	-13.6%
Bens de Consumo	0.5%	0.7%	0.4%	0.6%
Educação	-0.1%	-0.7%	-0.8%	8.8%
Imobiliário	0.1%	-3.1%	-3.6%	-3.0%
Índice	0.0%	0.0%	0.1%	-11.9%
Industrial	0.3%	0.2%	0.3%	13.2%
Infraestrutura	0.7%	-3.6%	-1.3%	11.0%
Instituições Financeiras	1.4%	-3.3%	-1.4%	111.7%
Materiais Básicos	2.0%	1.7%	4.2%	66.2%
Petróleo & Gás	0.9%	-6.5%	-6.2%	-17.5%
Saúde	0.3%	-1.0%	1.5%	25.0%
Telecom & Mídia	0.0%	-0.7%	0.4%	-0.3%
Utilidades Públicas	0.7%	-2.6%	0.3%	13.0%
Varejo	2.7%	1.4%	11.2%	87.3%
Retorno Bruto	9.2%	-20.2%	1.7%	286.0%
Despesas ⁽⁴⁾	-0.2%	-0.8%	-3.0%	-67.8%
Caixa	0.0%	0.0%	0.3%	40.6%
Retorno	9.0%	-20.9%	-1.1%	258.9%

TOP 5 Contribuição Positiva Mês

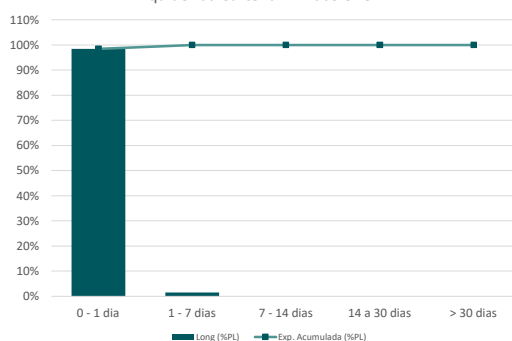
Contribuição	Bps
Varejo	266
Materiais Básicos	196
Instituições Financeiras	136
Petróleo & Gás	89
Utilidades Públicas	73

TOP 5 Contribuição Negativa Mês

Contribuição	Bps
Aviação e Defesa	-15
Educação	-10

Por Liquidez

Liquidez da Carteira⁽²⁾ - Atlas One FIA



Procedimentos para Movimentação

Aplicações

Serão efetivadas pelo valor da cota de fechamento em vigor no mesmo dia da disponibilidade dos recursos no Administrador. Aplicações podem ser efetuadas através de DOC, TED ou qualquer outro instrumento de transferência no âmbito do Sistema de Pagamentos Brasileiro (SPB).

Resgates

Resgates serão pagos utilizando-se o valor da cota de fechamento do 30º (trigésimo) dia corrido subsequente ao da solicitação de resgate ("data de conversão"). Resgates serão efetivados no 2º (terceiro) dia útil subsequente à data de conversão.

Taxa de Ingresso/Saída

Resgates antecipados serão permitidos, porém será cobrada uma taxa de 7.5% para que a cotização ocorra no dia da solicitação.

Procedimento

Aplicações e resgates devem ser solicitados por escrito à área de atendimento ao cliente até as 15:00 horas de cada dia, assim como a disponibilização dos recursos. Os pedidos de aplicações e resgates efetuados aos sábados, domingos e feriados, serão processados no dia útil subsequente.

Dados Bancários

Favorecido: Atlas One FIC FIA

CNPJ: 13.083.227/0001-90

Banco: Itaú (341)

Agência: 8541

C/C: 0035912-4

Conta CETIP: 2686.3.00.1

Atendimento ao Cliente

Distribuidor: Investment One Partners Gestão de Recursos Ltda

E-mail: cadastro@onepartners.com.br

Tel: 11 4837-1800

www.onepartners.com.br/asset-management

Atendimento ao Cliente: 11 4837-1829

** A rentabilidade divulgada foi autorizada pela Anbima em 31/01/2019, e reflete o retorno do feeder Estratégia Ações FIC FIA (CNPJ: 11.046.186/0001-36), iniciado em 21/09/2009, até o dia 30/12/2016. A partir de 01/01/2017, a rentabilidade reflete a série de cotas do feeder Atlas One FIC FIA. Os feeders investem no mínimo 95% do patrimônio líquido no Atlas One Master FIA (CNPJ: 11.046.170/0001-23)

*Ibovespa e CDI são uma mera referência econômica, e não meta de parâmetro de performance.

(1) Anualizado a partir de retornos diários, supondo 252 dias úteis no ano, exceto períodos que compreendam 12 meses; (2) Liquidez: 20% da média móvel (20 dias úteis) do volume diário; (3) O Atlas One FIC FIA investe, no mínimo, 95% de seu patrimônio líquido em cotas do Atlas Master Fundo de Investimento em Ações. Os Dados demonstrados são da carteira de fechamento do Atlas Master Fundo de Investimento em Ações. Os valores são aproximados; (4) Contém despesas do fundo, tais como: taxas de administração e performance, auditoria, liquidação, custódia, etc.; (5) Patrimônio informado referente ao Atlas One FIC FIA, investidor único e exclusivo do Atlas One Master FIA.; (6) Teste de estresse: tem como propósito simular a pior perda plausível do portfólio em 3 dias. O resultado do teste de estresse é a perda máxima simulada dentre diversos cenários macroeconômicos e estatísticos; Value at Risk (VaR): perda máxima esperada do portfólio em 1 dia para o nível de confiança de 98%; (7) Calculado com janela rolante de 120 dias anualizado. (8) O Atlas One FIC FIA cobra taxa de administração mínima de 2% a.a. e máxima de 2.5%a.a., considerando as taxas dos fundos investidos para "zeragem" de caixa; (9) Cada drawdown está associado a maior queda fixado um número de dias. Após a identificação de todas as quedas, seleciona-se a maior; (10) Cada run-down está associado a um número de dias com retornos consecutivamente negativos. Após a identificação de todos os períodos com esta característica, seleciona-se o período com o pior

Investment One Partners Gestão de Recursos Ltda. ("Investment One") não comercializa ou realiza distribuição de cotas de fundos de investimentos ou quaisquer outros valores mobiliários, sendo que as informações constantes neste material são de caráter exclusivamente informativo, com o único propósito de divulgar informações e dar transparência à gestão executada pela Investment One, e não deve ser considerado como (i) oferta ou solicitação de investimento ou desinvestimento em cotas de fundos de investimento sob gestão da Investment One ("Fundos") ou em quaisquer outros ativos financeiros, ou (ii) texto, relatório, estudos ou análise que vise ou possa auxiliar ou influenciar investidores no processo de tomada de decisão de investimento, não tendo sido produzida por analista de valores mobiliários em consonância com a Instrução CVM nº 483, de 06 de julho de 2010. Ao investidor é recomendada a leitura cuidadosa do Regulamento, da lâmina de informações e do Formulário de Informações Complementares do respectivo Fundo antes de aplicar os seus recursos. A rentabilidade divulgada já é líquida das taxas de administração, de performance e dos outros custos pertinentes aos Fundos. A rentabilidade no passado não representa garantia futura. A rentabilidade divulgada não é líquida de impostos e taxa de saída. Fundos de investimento não contam com garantia do administrador do fundo, da Investment One, de qualquer mecanismo de seguro, ou ainda, do Fundo Garantidor de Créditos - FGC. Os Fundos podem utilizar estratégias com derivativos como parte integrante de suas políticas de investimento, as quais, da forma como são adotadas, podem resultar em significativas perdas patrimoniais para seus cotistas, podendo, inclusive, acarretar perdas superiores ao capital aplicado e a consequente obrigação do cotista de aportar recursos adicionais para cobrir o prejuízo dos Fundos. Os Fundos geridos pela Investment One podem estar autorizados a realizar aplicações em ativos financeiros no exterior.

