

Atlas One Icatu 70 Previdenciário FIM



Abril de 2021

CARACTERÍSTICAS DO FUNDO

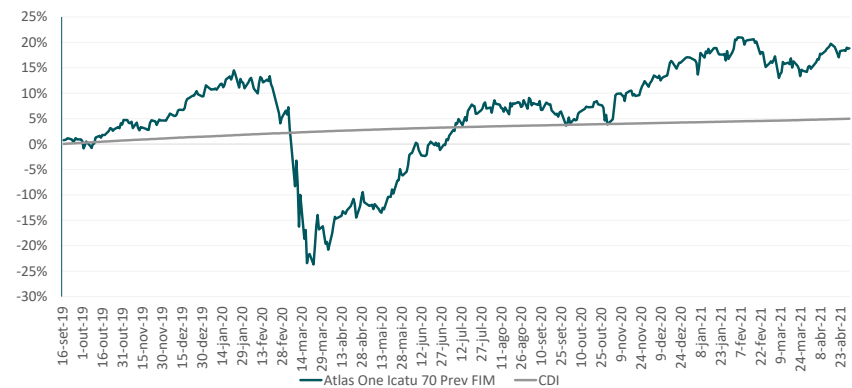
O Fundo tem por objetivo proporcionar rentabilidade superior ao CDI ao seu Cotista através de investimentos em diversas classes de ativos financeiros disponíveis nos mercados de renda fixa, renda variável, cambial, derivativos e cotas de fundos de investimento, buscando sempre manter o percentual investido em renda variável próximo ao limite máximo permitido pela legislação (70%).

PÚBLICO ALVO

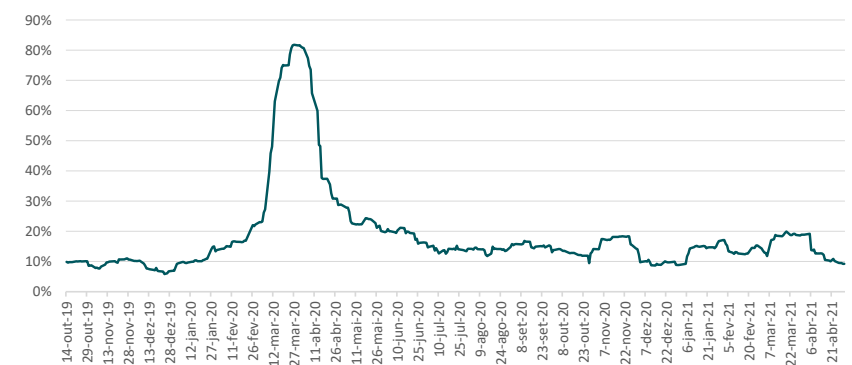
O Atlas One Icatu 70 Previdenciário FIM destina-se exclusivamente a receber, diretamente ou por meio dos seus fundos de investimentos, recursos referentes às reservas técnicas de Plano Gerador de Benefício Livre –PGBL e de Vida Gerador de Benefício Livre - VGBL instituídos pela Icatu Seguros S.A, Investidor Profissional nos termos da Instrução CVM nº 539, de 13 de novembro de 2013 ("ICVM 539/13") e posteriores alterações.

Rentabilidade Líquida		Jan	Fev	Mar	Abr	Mai	Jun	Jul	Ago	Set	Out	Nov	Dez	Ano	Acum.
Atlas One Icatu 70 Prev FIM	2021	-0.26	-1.37	0.20	3.00									1.53	18.83
CDI		0.15	0.13	0.20	0.21									0.69	4.99
Atlas One Icatu 70 Prev FIM	2020	1.44	-5.26	-21.95	7.96	5.93	6.36	7.21	-0.02	-2.63	-0.28	7.13	5.19	6.99	17.03
CDI		0.38	0.29	0.34	0.28	0.24	0.22	0.19	0.16	0.16	0.16	0.15	0.16	2.77	4.27
Atlas One Icatu 70 Prev FIM	2019									0.91	2.90	0.76	4.55	9.39	9.39
CDI										0.21	0.48	0.38	0.38	1.46	1.46

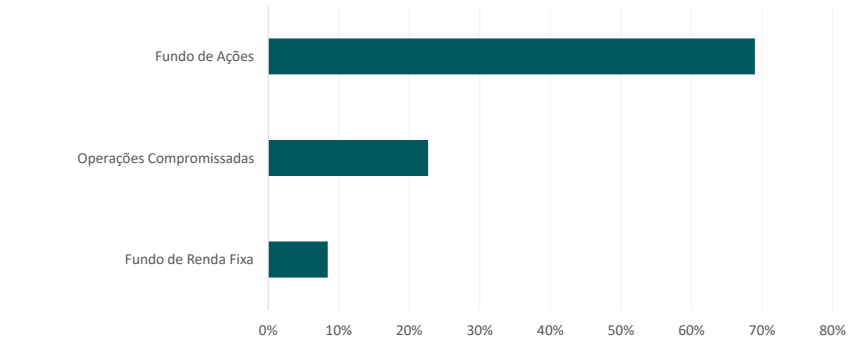
Evolução de Desempenho



Volatilidade Anualizada - 20 dias



Composição da Carteira - por Tipo de Ativo



Principais características

Aplicação Inicial	R\$ 3.000,00
Contribuição Mensal Mínima	R\$ 300,00
Cotização de Aportes	D0
Cotização de Resgates	D+7 (dias corridos)
Pagamento de Resgates	Até D+3 da data de cotização
Horário para Movimentação	Até as 12 horas (horário de Brasília)
Taxa de Administração	1.8% a.a.
Taxa de Performance*	Não há.
Benchmark	CDI
Patrimônio	Mês (R\$ mm) 11.70 / Médio 12m (R\$ mm) 7.99
Data de Início do fundo	16/09/2019
Gestora	Investment One
Seguradora	Icatu Seguros S.A.
Administradora	BEM DTVM Ltda
Custodiante	Banco Bradesco S.A.
Auditores	KPMG
Classificação CVM	Fundo Multimercado
Classificação Anbima	Previdência Multimercado Livre

* Este fundo pode comprar cotas de fundos que possuam taxa de performance

Performance Líquida Acumulada

	Fundo	CDI	Excesso
Abril	3.00%	0.21%	2.79%
2021	1.53%	0.69%	0.84%
Últimos 12 Meses	34.15%	2.15%	32.00%
Desde o início**	18.83%	4.99%	13.84%

Retornos (%/PL) Desde o Início

	Diários	Mensais
Maior Retorno	7.45%	7.96%
Menor Retorno	-9.57%	-21.95%
% Retornos Positivos	54.43%	65.00%
% Retornos Negativos	45.57%	35.00%
Máximo Drawdown ⁽⁹⁾	-33.3%	-26.1%
-- # de retornos	40	2
Máximo Run-down ⁽¹⁰⁾	-14.5%	-26.1%
-- # de retornos	3	2

Atribuições de desempenho - Setorial

Setores	Abril	2021	12 Meses	Desde o Início
Op. Compromissadas	0.0%	0.2%	0.5%	0.8%
Títulos Públicos	0.0%	0.0%	0.0%	0.5%
Fundo de Renda Fixa	0.0%	0.0%	0.1%	0.1%
Fundo de Ações	3.0%	1.6%	34.6%	18.9%
Retorno Bruto	3.1%	1.8%	35.2%	20.3%
Despesas	-0.1%	-0.3%	-1.1%	-1.5%
Retorno Líquido	3.0%	1.5%	34.1%	18.8%

Investment One Partners Gestão de Recursos Ltda. ("Investment One") não comercializa ou realiza distribuição de cotas de fundos de investimentos ou quaisquer outros valores mobiliários, sendo que as informações constantes neste material são de caráter exclusivamente informativo, com o único propósito de divulgar informações e dar transparência à gestão executada pela Investment One, e não deve ser considerado como (i) oferta ou solicitação de investimento ou desinvestimento em cotas de fundos de investimento sob gestão da Investment One ("Fundos") ou em quaisquer outros ativos financeiros, ou (ii) texto, relatório, estudos ou análise que vise ou possa auxiliar ou influenciar investidores no processo de tomada de decisão de investimento, não tendo sido produzida por analista de valores mobiliários em consonância com a Instrução CVM nº 483, de 06 de julho de 2010. Ao investidor é recomendada a leitura cuidadosa do Regulamento, da lâmina de informações e do Formulário de Informações Complementares do respectivo Fundo antes de aplicar os seus recursos. A rentabilidade divulgada já é líquida das taxas de administração, de performance e dos outros custos pertinentes aos Fundos. A rentabilidade no passado não representa garantia futura. A rentabilidade divulgada não é líquida de impostos e taxa de saída. Fundos de investimento não contam com garantia do administrador do fundo, da Investment One, de qualquer mecanismo de seguro, ou ainda, do Fundo Garantidor de Créditos – FGC. Os Fundos podem utilizar estratégias com derivativos como parte integrante de suas políticas de investimento, as quais, da forma como são adotadas, podem resultar em significativas perdas patrimoniais para seus cotistas, podendo, inclusive, acarretar perdas superiores ao capital aplicado e a consequente obrigação do cotista de aportar recursos adicionais para cobrir o prejuízo dos Fundos. Os Fundos geridos pela Investment One podem estar autorizados a realizar aplicações em ativos financeiros no exterior. De acordo com as Circulares SUSEP nº663/564 de 2017, para planos aprovados a partir de 1º de janeiro de 2018, o prazo para crédito é de até 10 (dez) dias úteis e para planos anteriores a 1º de janeiro de 2018, o prazo para crédito é até 5 (cinco) dias úteis. O crédito será efetuado pela Icatu Seguros até o prazo estipulado em norma, a contar do dia útil subsequente ao recebimento do formulário preenchido corretamente e mediante envio da documentação obrigatória solicitada. Os investimentos do Fundo estarão sujeitos a flutuações de mercado e a riscos de crédito.

