

Atlas One Icatu FIA Previdenciário FIFE



Maio de 2022

CARACTERÍSTICAS DO FUNDO

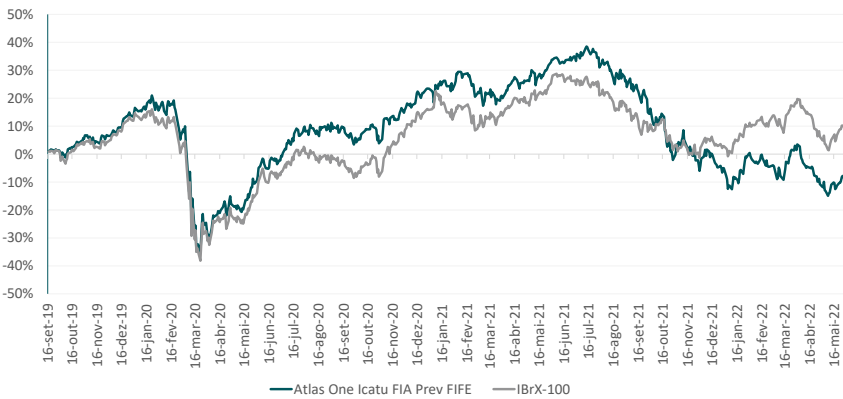
O Fundo tem por objetivo proporcionar rentabilidade superior ao IBRX-100 ao seu Cotista através de investimentos em diversas classes de ativos financeiros disponíveis nos mercados de renda fixa, renda variável, cambial, derivativos e cotas de fundos de investimento negociados nos mercados interno e externo, sem o compromisso de concentração em nenhuma classe específica.

PÚBLICO ALVO

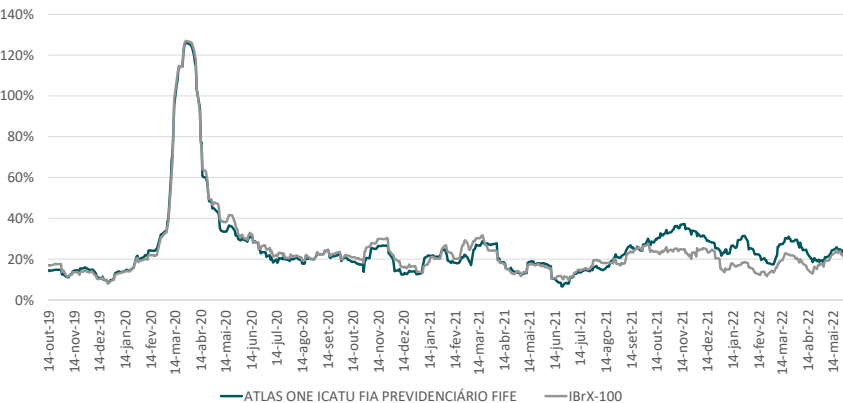
O Atlas One Icatu FIA Previdenciário FIFE destina-se exclusivamente a receber, diretamente ou por meio dos seus fundos de investimentos, recursos referentes às reservas técnicas de Plano Gerador de Benefício Livre - PGBL e de Vida Gerador de Benefício Livre - VGBL instituídos pela Icatu Seguros S.A, Investidor Profissional nos termos da Instrução CVM nº 539, de 13 de Dezembro de 2013 ("ICVM 539/13") e posteriores alterações.

Rentabilidade Líquida		Jan	Fev	Mar	Abr	Mai	Jun	Jul	Ago	Set	Out	Nov	Dez	Ano	Acum.
Atlas One Icatu FIA Prev FIFE	2022	5.41	-4.68	6.28	-12.01	2.09								-4.07	-8.88
IBRX-100		6.87	1.46	5.96	-10.11	3.23								6.61	9.68
Atlas One Icatu FIA Prev FIFE	2021	-0.38	-1.99	0.30	4.38	5.31	1.16	-2.54	-3.83	-9.21	-14.41	-1.84	-1.14	-23.04	-5.01
IBRX-100		-3.03	-3.45	6.04	2.84	5.92	0.63	-3.99	-3.25	-6.99	-6.81	-1.69	3.14	-11.17	2.89
Atlas One Icatu FIA Prev FIFE	2020	1.91	-7.68	-31.71	12.71	8.86	9.29	10.56	-0.02	-3.57	-0.35	10.55	7.51	8.83	23.43
IBRX-100		-1.25	-8.22	-30.09	10.27	8.52	8.97	8.41	-3.38	-4.58	-0.55	15.46	9.15	3.50	15.83
Atlas One Icatu FIA Prev FIFE	2019								1.35	4.03	1.03	6.47	13.42	13.42	
IBRX-100									1.10	2.20	0.97	7.27	11.91	11.91	

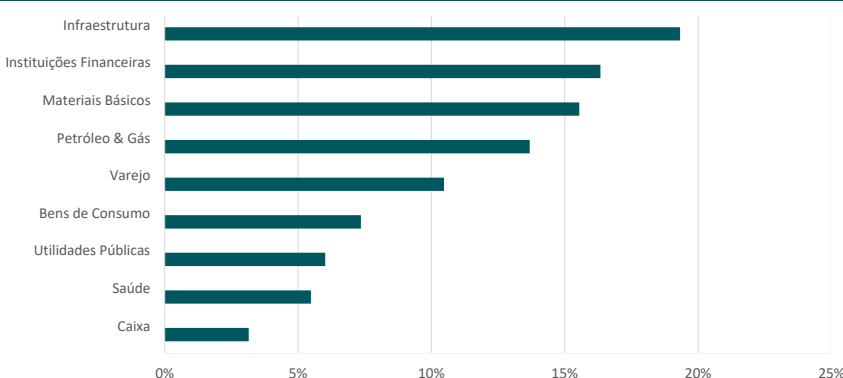
Evolução de Desempenho



Volatilidade Anualizada - 20 dias



Exposição Setorial



As informações constantes neste material são de caráter exclusivamente informativo, com o único propósito de divulgar informações e dar transparência à gestão executada pela Investment One e não deve ser considerado como (i) oferta ou solicitação de investimento ou desinvestimento em cotas de fundos de investimento sob gestão da Atlas One ("Fundos") ou em quaisquer outros ativos financeiros, ou (ii) texto, relatório, estudos ou análise que vise ou possa auxiliar ou influenciar investidores no processo de tomada de decisão de investimento, não tendo sido produzida por analista de valores mobiliários em consonância com a Instrução CVM nº 483, de 06 de julho de 2010. Ao investidor é recomendada a leitura cuidadosa do Regulamento, da lâmina de informações e do Formulário de Informações Complementares do respectivo Fundo antes de aplicar os seus recursos. A rentabilidade divulgada já é líquida das taxas de administração, de performance e dos outros custos pertinentes aos Fundos. A rentabilidade no passado não representa garantia futura. A rentabilidade divulgada não é líquida de impostos e taxa de saída. Fundos de investimento não contam com garantia do administrador do fundo, da Atlas One, de qualquer mecanismo de seguro, ou ainda, do Fundo Garantidor de Créditos - FGC. Os Fundos podem utilizar estratégias com derivativos como parte integrante de suas políticas de investimento, as quais, da forma como são adotadas, podem resultar em significativas perdas patrimoniais para seus cotistas, podendo, inclusive, acarretar perdas superiores ao capital aplicado e a consequente obrigação do cotista de aportar recursos adicionais para cobrir o prejuízo dos Fundos. Os Fundos geridos pela Atlas One podem estar autorizados a realizar aplicações em ativos financeiros no exterior. De acordo com as Circulares SUSEP nº563/564 de 2017, para planos aprovados a partir de 1º de janeiro de 2018, o prazo para crédito é de até 10 (dez) dias úteis e para planos anteriores a 1º de janeiro de 2018, o prazo para crédito é até 5 (cinco) dias úteis. O crédito será efetuado pela Icatu Seguros até o prazo estipulado em norma, a contar do dia útil subsequente ao recebimento do formulário preenchido corretamente e mediante envio da documentação obrigatória solicitada. Os investimentos do Fundo estarão sujeitos a flutuações de mercado e a riscos de crédito.

Principais características

Aplicação Inicial	R\$ 3.000,00
Contribuição Mensal Mínima	R\$ 300,00
Cotização de Aportes	DO
Cotização de Resgates	D+7 (dias corridos)
Pagamento de Resgates	Até D+10 (prazo dos planos)
Horário para Movimentação	Até as 12 horas (horário de Brasília)
Taxa de Administração	1.8% a.a.
Taxa de Performance*	20 % do que exceder 100% do IBRX100
Benchmark	IBRX-100
Patrimônio	Mês (R\$ mm) 12.58/ Médio Últm. 12m (R\$ mm) 14.74
Data de Início do fundo	16-set-19
Gestora	Atlas One Investimentos Gestão de Recursos Ltda
Seguradora	Icatu Seguros S.A.
Administradora	BEM DTVM Ltda
Custodiante	Banco Bradesco S.A.
Auditores	KPMG Auditores
Classificação CVM	Fundo de Ações
Classificação Anbima	Previdência Ações Ativo
Conta Cetip	34804007
CNPJ	33.520.944/0001-49
Performance Líquida Acumulada	

	Fundo	IBRX100	Excesso
Maio	2.09%	3.23%	-1.14%
2022	-4.07%	6.61%	-10.68%
Últimos 12 Meses	-31.42%	-12.43%	-18.98%
Desde o início**	-8.88%	9.68%	-18.56%

Retornos (%/PL) Desde o Início

	Diários	Mensais
Maior Retorno	11.70%	12.71%
Menor Retorno	-14.45%	-31.71%
% Retornos Positivos	51.1%	54.5%
% Retornos Negativos	48.9%	45.5%
Máximo Drawdown ⁽⁹⁾	-46.4%	-36.9%
-- # de retornos	40	2
Máximo Run-down ⁽¹⁰⁾	-21.3%	-36.9%
-- # de retornos	3	2

Risco

	Maio	Média - 12M
VaR	3.2%	3.0%
Tracking Error	9.6%	12.5%
Beta	1.1	1.0

Atribuições de desempenho - Setorial

Setores	Maio	2021	12 Meses	Desde o Início
Agronegócio	0.0%	0.0%	0.0%	0.0%
Aviação & Defesa	0.0%	0.0%	0.0%	-3.0%
Bens de Consumo	0.7%	-2.7%	-3.8%	-1.4%
Educação	0.0%	0.0%	0.0%	0.8%
Imobiliário	0.0%	0.0%	-0.7%	-2.4%
Índice	-0.1%	-0.9%	-0.4%	-1.4%
Industrial	0.0%	0.0%	0.0%	1.0%
Infraestrutura	1.1%	2.0%	0.0%	5.3%
Instituições Financeiras	1.4%	2.6%	-4.2%	1.9%
Materiais Básicos	0.7%	-0.8%	-1.4%	15.7%
Petróleo & Gás	0.7%	0.5%	-0.9%	-7.2%
Saúde	-1.2%	-2.2%	-5.7%	-5.1%
Telecom & Mídia	0.0%	-0.7%	-1.6%	-2.2%
Utilidades Públicas	-0.5%	0.0%	0.0%	-1.2%
Varejo	-0.6%	-1.3%	-11.3%	-2.6%
Retorno Bruto	2.2%	-3.5%	-30.0%	-1.7%
Despesas ⁽⁴⁾	-0.2%	-0.9%	-1.7%	-7.7%
Caixa	0.0%	0.3%	0.3%	0.6%
Retorno	2.1%	-4.1%	-31.4%	-8.9%

