

# Atlas One Long Bias FIC FIM



Fevereiro de 2021

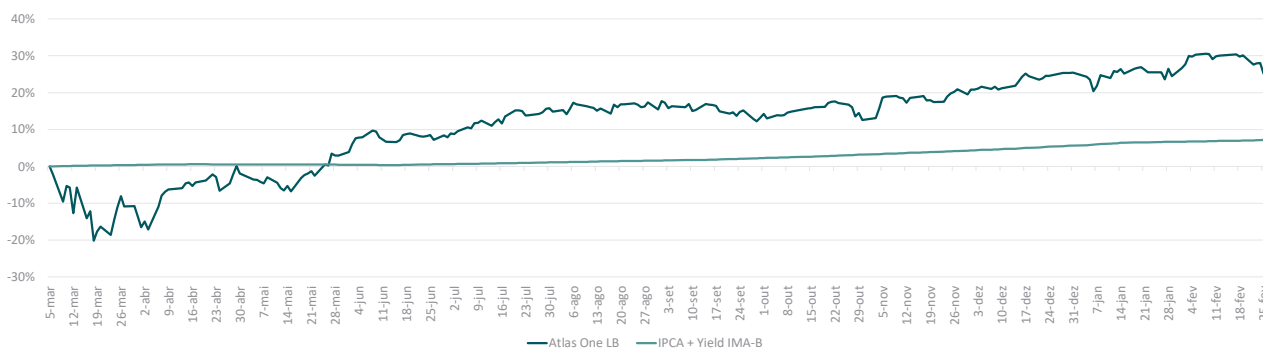
## CARACTERÍSTICAS DO FUNDO

O Atlas One Long Bias FIC FIM é um fundo de gestão ativa e retorno absoluto. Investe predominantemente em empresas com fundamentos sólidos e alto potencial de valorização no médio e longo prazo utilizando instrumentos do mercado à vista e derivativos.

### Retornos Líquidos Mensais

		Jan	Fev	Mar	Abr	Mai	Jun	Jul	Ago	Set	Out	Nov	Dez	Ano	Acum.
2021	Atlas One Long Bias	-0.72	-0.84											-1.55	23.44
	IPCA + Yield IMA-B	0.94	0.55											1.50	7.25
	IBRX-100*	-3.03	-3.45											-6.38	8.77
2020	Atlas One Long Bias	-	-	-13.71	13.62	5.01	4.76	6.44	0.55	-1.97	-0.55	6.23	4.87	25.39	25.39
	IPCA + Yield IMA-B	-	-	0.38	0.54	-0.09	0.15	0.50	0.47	0.64	0.96	1.02	1.36	5.67	5.67
	IBRX-100*	-	-	-28.88	10.27	8.52	8.97	8.41	-3.38	-4.58	-0.55	15.46	9.15	16.17	16.17

### Evolução de Desempenho



### Atribuição de Desempenho<sup>(1)</sup> - por Estratégia

	Fevereiro	2021	Desde o Início
Core Portfolio	-0.4%	-1.3%	33.5%
Long/Short	0.0%	-0.1%	-0.8%
Arbitragem	0.1%	0.2%	-0.4%
Índice	-0.4%	0.0%	-6.6%
Short	0.0%	0.0%	5.0%
Caixa	0.1%	0.1%	0.7%
<b>Retorno Bruto</b>	<b>-0.7%</b>	<b>-1.0%</b>	<b>31.3%</b>
Despesas <sup>(2)</sup>	-0.2%	-0.4%	-7.9%
<b>Retorno Líquido</b>	<b>-0.8%</b>	<b>-1.5%</b>	<b>23.4%</b>

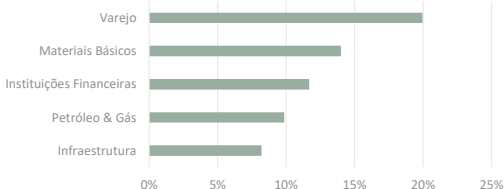
### Risco

	Fevereiro	Média - IID
VaR Paramétrico <sup>(4)</sup>	2.3%	3.6%
Beta	0.7	0.7
Volatilidade Diária <sup>(5)</sup>	19.1%	19.9%

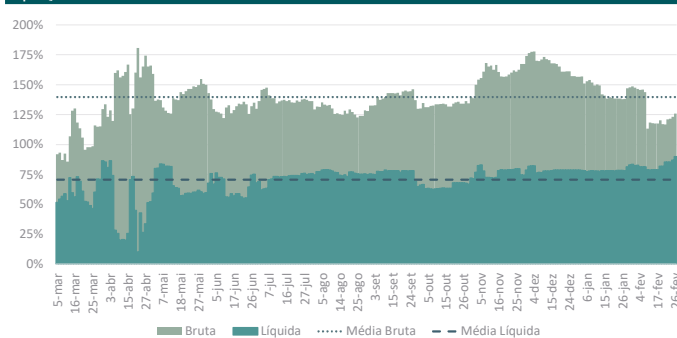
### Estatística Retorno

	Diário	Mensal
Maior Retorno	8.0%	13.6%
Menor Retorno	-9.1%	-13.7%
Sharpe	1.11	1.11
Máximo Drawdown <sup>(6)</sup>	-20.2%	-13.7%

### Top 5 - Concentração Setorial (Líquida)



### Exposição Histórica



### Volatilidade Anualizada - 20 dias



### Informações Complementares

<b>Público Alvo</b>	O Atlas One Long Bias FIC FIM receberá recursos exclusivamente de investidores qualificados e fundos de investimentos destinados a qualquer público, conforme definido na instrução nº 555/18 da CVM.
<b>Aplicação Inicial</b>	R\$ 5.000,00
<b>Movimentação Mínima</b>	R\$ 5.000,00
<b>Cotização de Aportes</b>	D+0 (na data de disponibilização dos recursos)
<b>Cotização de Resgates</b>	D+30 (dias corridos)
<b>Pagamento de Resgate</b>	D+2 da conversão (dias úteis)
<b>Horário Limite para Movimentação</b>	Até as 14:00 (horário de Brasília)
<b>Taxa de Administração</b>	2% a.a.
<b>Taxa de Performance</b>	20% sobre o que exceder o IPCA + Yield do IMA-B, cobrada semestralmente
<b>Tributação</b>	15% sobre o ganho nominal
<b>Patrimônio Líquido<sup>(3)</sup></b>	Mês (R\$ mm) 41.80/ Médio últimos 12 meses (R\$ mm) 11.76
<b>Data de Início do fundo</b>	05 de Março de 2020



### Principais Características

<b>Gestora</b>	Investment One Partners Gestão de Recursos Ltda
<b>Administradora</b>	Intrag DTVM Ltda
<b>Custodiante</b>	Itaú Unibanco S.A.
<b>Audidores</b>	Ernst & Young Auditores
<b>Classificação Anbima</b>	Multimercados Livre
<b>Dados Bancários</b>	
Favorecido:	Atlas One Long Bias FIC FIM
CNPJ:	36.162.298/0001-45
Banco:	Itaú (341)
Agência:	8541
C/C:	46017-9
<b>Atendimento ao Cliente</b>	
Distribuidor:	Investment One Partners Gestão de Recursos
E-mail:	cadastro@onepartners.com.br
Tel.:	11 4837-1800
	<a href="http://www.onepartners.com.br/asset-management">www.onepartners.com.br/asset-management</a>
Atendimento ao Cliente:	11 4837-1829

\*IBRX-100 é uma mera referência econômica, e não meta de parâmetro de performance.

(1) O Atlas One Long Bias FIC FIM investe, no mínimo, 95% de seu patrimônio líquido em cotas do Atlas One Master Long Bias Fundo de Investimento Multimercado. Os dados demonstrados são da carteira de fechamento do Atlas One Master Long Bias Fundo de Investimento Multimercado. Os valores são aproximados; (2) Contém despesas do fundo, tais como: taxas de administração e performance, auditoria, liquidação, custódia, etc.; (3) Patrimônio informado referente ao Atlas One Long Bias FIC FIM, investidor único e exclusivo do Atlas One Master Long Bias FIC FIM; (4) Value at Risk (VaR); perda máxima esperada do portfólio em 1 dia para o nível de confiança de 98%; (5) Calculado com janela rolante de 20 dias anualizado; (6) Cada drawdown está associado a maior queda fixado um número de dias. Após a identificação de todas as quedas, seleciona-se a maior.

Investment One Partners Gestão de Recursos Ltda. ("Investment One") não comercializa ou realiza distribuição de cotas de fundos de investimentos ou quaisquer outros valores mobiliários, sendo que as informações constantes neste material são de caráter exclusivamente informativo, com o único propósito de divulgar informações e dar transparência à gestão executada pela Investment One, e não deve ser considerado como (i) oferta ou solicitação de investimento ou desinvestimento em cotas de fundos de investimento sob gestão da Investment One ("Fundos") ou em quaisquer outros ativos financeiros, ou (ii) texto, relatório, estudos ou análise que vise ou possa auxiliar ou influenciar investidores no processo de tomada de decisão de investimento, não tendo sido produzida por análise de valores mobiliários em consonância com a Instrução CVM nº 483, de 06 de julho de 2010. Ao investidor é recomendada a leitura cuidadosa do Regulamento, da lâmina de informações e do Formulário de Informações Complementares do respectivo Fundo antes de aplicar os seus recursos. A rentabilidade divulgada já é líquida das taxas de administração, de performance e dos outros custos pertinentes aos Fundos. A rentabilidade no passado não representa garantia futura. A rentabilidade divulgada não é líquida de impostos e taxa de saída. Fundos de investimento não contam com garantia do administrador do fundo, da Investment One, de qualquer mecanismo de seguro, ou ainda, do Fundo Garantidor de Créditos - FGC. Os Fundos podem utilizar estratégias com derivativos como parte integrante de suas políticas de investimento, as quais, da forma como são adotadas, podem resultar em significativas perdas patrimoniais para seus cotistas, podendo, inclusive, acarretar perdas superiores ao capital aplicado e a consequente obrigação do cotista de aportar recursos adicionais para cobrir o prejuízo dos Fundos. Os Fundos geridos pela Investment One podem estar autorizados a realizar aplicações em ativos financeiros no exterior. Este fundo tem menos de 12 (doze) meses. Para avaliação da performance de um fundo de investimento, é recomendável a análise de, no mínimo, 12 (doze) meses.