

Dezembro de 2022

## CARACTERÍSTICAS DO FUNDO

O Fundo tem por objetivo proporcionar rentabilidade superior ao Ibovespa através de investimentos em diversas classes de ativos financeiros disponíveis nos mercados local e no exterior. Poderá investir até 40% em ativos do mercado exterior, e também no Brasil via renda fixa, renda variável, derivativos e cotas de fundos de investimentos negociados nos mercados interno e externo, sem o compromisso de concentração em nenhuma classe específica.

### Retornos Líquidos Mensais

		Jan	Fev	Mar	Abr	Mai	Jun	Jul	Ago	Set	Out	Nov	Dez	Ano	Acum.
2022	Atlas Frontier FIC FIA	4.97	-4.72	4.99	-11.52	1.48	-10.67	3.10	11.61	-1.32	1.72	-9.72	-6.61	-17.95	-28.48
	Ibovespa	6.98	0.89	6.06	-10.10	3.22	-11.50	4.69	6.16	0.47	5.45	-3.06	-2.63	4.69	-0.75
	IBRX-100*	6.87	1.46	5.96	-10.11	3.23	-11.56	4.40	6.15	-0.05	5.57	-3.11	-2.45	4.02	-1.39
2021	Atlas Frontier FIC FIA										-10.25	-2.38	-0.50	-12.83	-12.83
	Ibovespa										-6.38	-1.53	2.85	-5.19	-5.19
	IBRX-100*										-6.50	-1.69	3.14	1.31	1.31

Risco	Dezembro	12M	ITD
VaR Paramétrico (4)	3.5%	3.5%	3.4%
Beta	0.9	1.0	1.0
Volatilidade Diária (6)	27.7%	26.4%	26.6%
Índice Sharpe	-	-0.92	-1.57

Estatística Retorno	Diário	Mensal
Maior Retorno	6.0%	11.6%
Menor Retorno	-3.9%	-11.5%
Máximo Drawdown (6)	-30.6%	-26.6%

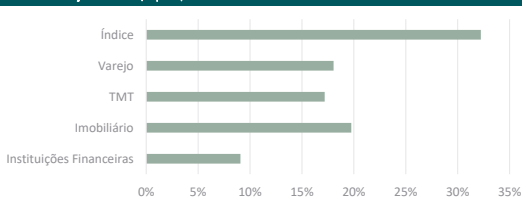
### Atribuição de Desempenho (1), por Estratégia

	Dezembro	2022	12M	Desde o Início
Local	-4.9%	-13.9%	-13.9%	-24.6%
Offshore	-1.6%	-2.5%	-2.5%	-2.2%
Caixa	0.1%	0.1%	0.1%	0.9%
<b>Retorno Bruto</b>	<b>-6.4%</b>	<b>-16.3%</b>	<b>-16.3%</b>	<b>-25.9%</b>
Despesas (2)	-0.2%	-1.6%	-1.6%	-2.6%
<b>Retorno Líquido</b>	<b>-6.6%</b>	<b>-17.9%</b>	<b>-17.9%</b>	<b>-28.5%</b>

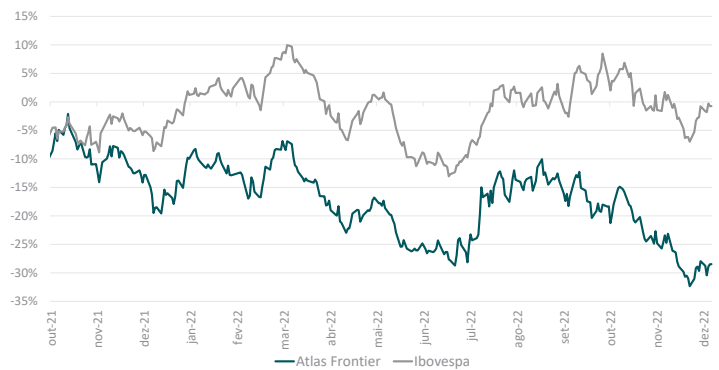
### Atribuição de Desempenho (1), por setor

	Dezembro	2022	12M	Desde o Início
Agronegócio	0.0%	0.0%	0.0%	0.0%
Aviação & Defesa	0.0%	0.0%	0.0%	0.0%
Bens de Consumo	-0.1%	-3.9%	-3.9%	-5.3%
Educação	0.0%	0.0%	0.0%	0.0%
Imobiliário	-0.3%	0.5%	0.5%	0.5%
Índice	-1.4%	-3.5%	-3.5%	-3.4%
Industrial	-0.3%	-0.6%	-0.6%	-0.5%
Infraestrutura	-0.2%	-0.2%	-0.2%	-1.0%
Instituições Financeiras	-0.6%	-1.1%	-1.1%	-3.7%
Materiais Básicos	0.0%	-3.9%	-3.9%	-2.3%
Petróleo & Gás	0.0%	-1.6%	-1.6%	-1.4%
Saúde	-0.1%	-3.1%	-3.1%	-5.5%
Telecom & Mídia	-1.5%	-1.3%	-1.3%	-2.0%
Utilidades Públicas	0.0%	0.1%	0.1%	0.1%
Varejo	-1.9%	0.8%	0.8%	-3.6%

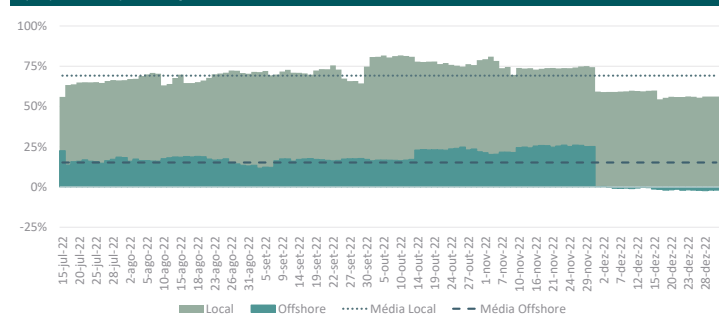
### Top 5 - Concentração Setorial (Líquida)



### Evolução de Desempenho



### Exposição Histórica por Estratégia



### Volatilidade Anualizada - 20 dias



### Informações Complementares

<b>Público Alvo</b>	O Atlas Frontier receberá recursos exclusivamente de investidores qualificados e fundos de investimentos destinados a qualquer público, conforme definido na instrução nº 555/18 da CVM.
<b>Aplicação Inicial</b>	R\$ 500,00
<b>Movimentação Mínima</b>	R\$ 500,00
<b>Cotização de Aportes</b>	D+0 (na data de disponibilização dos recursos)
<b>Cotização de Resgates</b>	D+30 (dias corridos)
<b>Pagamento de Resgate</b>	D+2 da conversão (dias úteis)
<b>Horário Limite para Movimentação</b>	Até as 14:00 (horário de Brasília)
<b>Taxa de Administração</b>	2% a.a.
<b>Taxa de Performance</b>	20% sobre o que exceder o Ibovespa, cobrada semestralmente
<b>Tributação</b>	15% sobre o ganho nominal
<b>Patrimônio Líquido (8)</b>	Mês (R\$ mm) 5.29/ Médio últimos 12 meses (R\$ mm) 5.95
<b>Data de Início do fundo</b>	06 de Outubro de 2021

\*IBRX-100 é uma mera referência econômica, e não meta de parâmetro de performance.

(1) O Atlas Frontier FIC FIA investe, no mínimo, 95% de seu patrimônio líquido em cotas do Atlas Frontier Master Fundo de Investimento em Ações. Os Dados demonstrados são da carteira de fechamento do Atlas Frontier Master Fundo de Investimento em Ações. Os valores são aproximados; (2) Contém despesas do fundo, tais como: taxas de administração e performance, auditoria, liquidação, custódia, etc.; (3) Patrimônio informado referente ao Atlas Frontier FIC FIA, investidor único e exclusivo do Atlas Frontier Master Fundo de Investimento em Ações; (4) Value at Risk (VaR): perda máxima esperada do portfólio em 1 dia para o nível de confiança de 98%; (5) Calculado com janela rolante de 20 dias anualizado; (6) Cada drawdown está associado a maior queda fixado um número de dias. Após a identificação de todas as quedas, seleciona-se a maior.

As informações constantes neste material são de caráter exclusivamente informativo, com o único propósito de divulgar informações e dar transparência à gestão executada pela Atlas One, e não deve ser considerado como (i) oferta ou solicitação de investimento ou desinvestimento em cotas de fundos de investimento sob gestão da Atlas One ("Fundos") ou em quaisquer outros ativos financeiros, ou (ii) texto, relatório, estudos ou análise que vise ou possa auxiliar ou influenciar investidores no processo de tomada de decisão de investimento, não tendo sido produzida por analista de valores mobiliários em consonância com a Instrução CVM nº 483, de 06 de julho de 2010. Ao investidor é recomendada a leitura cuidadosa do Regulamento, da Limina de Informações e do Formulário de Informações Complementares do respectivo Fundo antes de aplicar os seus recursos. A rentabilidade divulgada já é líquida das taxas de administração, de performance e dos outros custos pertinentes aos Fundos. A rentabilidade no passado não representa garantia futura. A rentabilidade divulgada não é líquida de impostos e taxa de saída. Fundos de investimento não contam com garantia do administrador do fundo, da Atlas One, de qualquer mecanismo de seguro, ou ainda, do Fundo Garantidor de Créditos - FGC. Os Fundos podem utilizar estratégias com derivativos como parte integrante de suas políticas de investimento, as quais, da forma como são adotadas, podem resultar em significativas perdas patrimoniais para seus cotistas, podendo, inclusive, acarretar perdas superiores ao capital aplicado e a consequente obrigação do cotista de aportar recursos adicionais para cobrir o prejuízo dos Fundos. Os Fundos geridos pela Atlas One podem estar autorizados a realizar aplicações em ativos financeiros no exterior.

### Principais Características

<b>Gestora</b>	Atlas One Investimentos Gestão de Recursos Ltda
<b>Administradora</b>	Intrag DTVM Ltda
<b>Custodiante</b>	Itaú Unibanco S.A.
<b>Auditores</b>	Ernst & Young Auditores
<b>Classificação Anbima</b>	Ações Livre

### Dados Bancários

Favorecido: Atlas Frontier FIC FIA  
 CNPJ: 42.046.773/0001-59  
 Banco: Itaú (341)  
 Agência: 8541  
 C/C: 54834-6

### Atendimento ao Cliente

**Distribuidor:** Atlas One Investimentos Gestão de Recursos Ltda  
**E-mail:** comercial@atlasone.com.br  
**Tel:** 11 3019-0890  
 www.atlasone.com.br  
**Atendimento ao Cliente:** 11 3019-0892

