



O FUNDO

O Fundo tem por objetivo proporcionar rentabilidade superior ao Ibovespa através de investimentos em diversas classes de ativos financeiros disponíveis nos mercados local e no exterior. Poderá investir até 40% em ativos do mercado exterior, e também no Brasil via renda fixa, renda variável, derivativos e cotas de fundos de investimentos negociados nos mercados interno e externo, sem o compromisso de concentração em nenhuma classe específica.

Rentabilidade Líquida

		Jan	Fev	Mar	Abr	Mai	Jun	Jul	Ago	Set	Out	Nov	Dez	Ano	Acum.
2023	Atlas Frontier FIC FIA	9,14												9,14	-21,94
	Ibovespa	3,37												3,37	2,60
	IbRX-100	3,51												3,51	2,07
2022	Atlas Frontier FIC FIA	4,97	-4,72	4,99	-11,52	1,48	-10,67	3,10	11,61	-1,32	1,72	-9,72	-6,61	-17,95	-28,48
	Ibovespa	6,98	0,89	6,06	-10,10	3,22	-11,50	4,69	6,16	0,47	5,45	-3,06	-2,63	4,69	-0,75
	IbRX-100	6,87	1,46	5,96	-10,11	3,23	-11,56	4,40	6,15	-0,05	5,57	-3,11	-2,45	4,02	-1,39
2021	Atlas Frontier FIC FIA										-10,25	-2,38	-0,50	-12,83	-12,83
	Ibovespa										-6,38	-1,53	2,85	-5,19	-5,19
	IbRX-100										-6,50	-1,69	3,14	1,31	1,31

Risco

	Janeiro	12M	ITD
VaR Paramétrico (1)	3,0%	3,5%	3,4%
Beta	0,78	1,01	1,00
Volatilidade Diária (2)	15,3%	26,4%	26,6%
Índice Sharpe	-	-1,9	-1,4

Estatísticas de Retorno

	Diário	Mensal
Maior Retorno	6,0%	11,6%
Menor Retorno	-3,9%	-11,5%
Máximo Drawdown	-34,2%	-28,5%

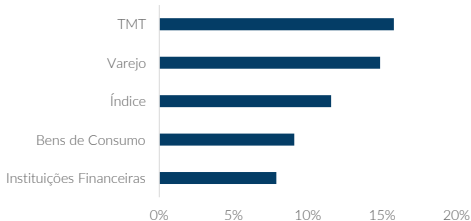
Atribuição de Desempenho - Estratégia (3)

	Janeiro	2022	12M	ITD
Local	7,0%	7,0%	-12,7%	-19,6%
Offshore	2,5%	2,5%	-0,4%	-0,4%
Caixa	0,0%	0,0%	0,8%	0,9%
Retorno Bruto	9,5%	9,5%	-12,3%	-19,0%
Despesas (4)	-0,3%	-0,3%	-2,4%	-3,0%
Retorno Líquido	9,1%	9,1%	-14,7%	-21,9%

Atribuição de Desempenho - Setor

	Janeiro	2022	12M	ITD
Agronegócio	0,0%	0,0%	0,0%	0,0%
Aviação & Defesa	0,0%	0,0%	0,0%	0,0%
Bens de Consumo	1,4%	1,4%	-1,7%	-4,2%
Educação	0,0%	0,0%	0,0%	0,0%
Imobiliário	-0,3%	-0,3%	0,3%	0,3%
Índice	0,5%	0,5%	-3,2%	-3,0%
Industrial	0,4%	0,4%	-0,2%	-0,2%
Infraestrutura	0,3%	0,3%	-1,0%	-0,8%
Instituições Financeiras	1,2%	1,2%	-2,8%	-2,8%
Materiais Básicos	0,0%	0,0%	-3,5%	-2,3%
Petroleo & Gás	0,0%	0,0%	-2,3%	-1,4%
Saúde	0,1%	0,1%	-3,7%	-5,5%
TMT	0,3%	0,3%	-0,4%	-1,8%
Utilidades Públicas	0,0%	0,0%	0,1%	0,1%
Varejo	4,2%	4,2%	3,6%	-0,5%

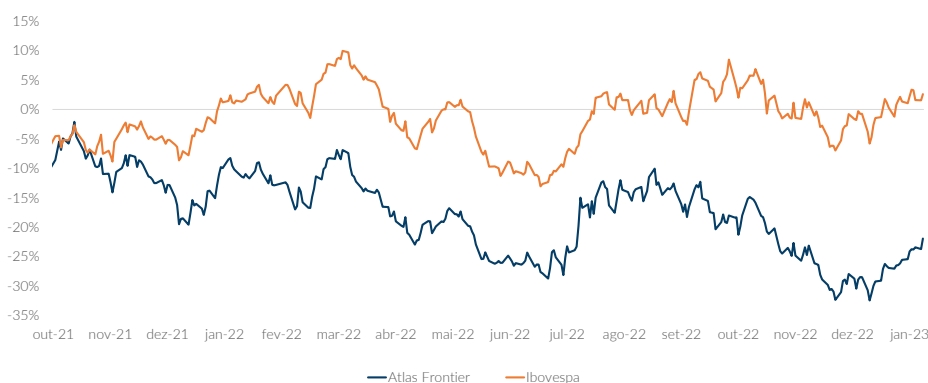
TOP 5 - Concentração Setorial Líquida



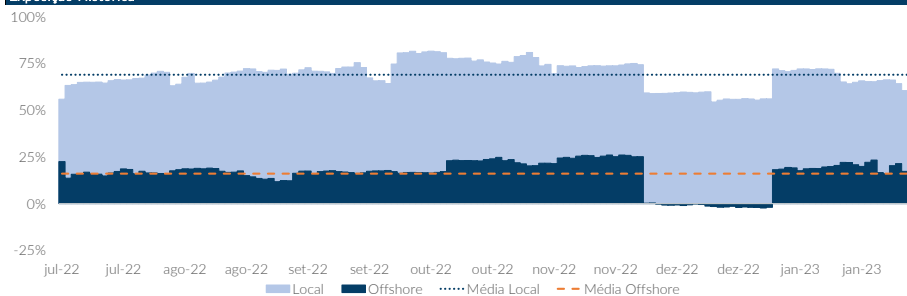
Principais Características

Classificação Anbima Ações Livre	Taxa de Administração 2% ao ano, paga mensalmente	Regras para Aportes Cotização em DO	Patrimônio Líquido (R\$ mm) (5) Mês: 4,4 Média 12M: 5,8	Distribuidor Atlas One Investimentos	Favorecido Atlas Frontier FIC FIA
Gestora Atlas One Investimentos Gestão de Recursos Ltda.	Tributação 15% sobre o ganho nominal	Regras para Resgates Cotização em D+30 Liquidação em D+2 d.u. da cotização	Valores Mínimos Aplicação Inicial: R\$ 500 Movimentações: R\$ 500 Permanência: R\$ 500	E-mail comercial@atlasone.com.br	CNPJ 42.046.773/0001-59
Administrador Intrag DTVM Ltda	Taxa de Performance 20% sobre o que exceder o Benchmark Cobrada semestralmente	Horário Limite 14:00 (Brasília)	Público-Alvo Investidor Qualificado	Tel.: 11 3019-0892	Banco Itaú (341)
Auditores PricewaterhouseCoopers Auditores	Benchmark Ibovespa			Atendimento ao Cliente comercial@atlasone.com.br	Agência 8541 C/C 54834-6
Custodiante Itaú Unibanco S.A.	Data de Início 06 de Outubro de 2021				

Evolução de Desempenho



Exposição Histórica



Volatilidade Anualizada - Janela Rolante de 20 dias



(1) Value at Risk (VaR): perda máxima esperada do portfólio em 1 dia para o nível de confiança de 98%; (2) Calculado com janela rolante de 20 dias anualizado; (3) Cada drawdown está associado a maior queda fixado um número de dias. Após a identificação de todas as quedas, seleciona-se a maior; (4) O Atlas Frontier FIC FIA investe, no mínimo, 95% de seu patrimônio líquido em cotas do Atlas Frontier Master Fundo de Investimento em Ações. Os Dados demonstrados são da carteira de fechamento do Atlas Frontier Master Fundo de Investimento em Ações. Os valores são aproximados; (5) Contém despesas do fundo, tais como: taxas de administração e performance, auditoria, liquidação, custódia, etc.; (6) Patrimônio informado referente ao Atlas Frontier FIC FIA, investidor único e exclusivo do Atlas Frontier Master Fundo de Investimento em Ações.

As informações constantes neste material são de caráter exclusivamente informativo, com o único propósito de divulgar informações e dar transparência à gestão executada pela Atlas One, e não deve ser considerado como (i) oferta ou solicitação de investimento ou desinvestimento em cotas de fundos de investimento sob gestão da Atlas One ("Fundos") ou em quaisquer outros ativos financeiros, ou (ii) texto, relatório, estudos ou análise que vise ou possa auxiliar ou influenciar investidores no processo de tomada de decisão de investimento, não tendo sido produzida por analista de valores mobiliários em consonância com a Instrução CVM nº 483, de 06 de julho de 2010. Ao investidor é recomendada a leitura cuidadosa do Regulamento, da lâmina de informações e do Formulário de Informações Complementares do respectivo Fundo antes de aplicar os seus recursos. A rentabilidade divulgada já é líquida das taxas de administração, de performance e dos outros custos pertinentes aos Fundos. A rentabilidade no passado não representa garantia futura. A rentabilidade divulgada não é líquida de impostos e taxa de saída. Fundos de investimento não contam com garantia do administrador do fundo, da Atlas One, de qualquer mecanismo de seguro, ou ainda, do Fundo Garantidor de Créditos - FGC. Os Fundos podem utilizar estratégias com derivativos como parte integrante de suas políticas de investimento, as quais, da forma como são adotadas, podem resultar em significativas perdas patrimoniais para seus cotistas, podendo, inclusive, acarretar perdas superiores ao capital aplicado e a consequente obrigação do cotista de aportar recursos adicionais para cobrir o prejuízo do Fundo. Os Fundos geridos pela Atlas One podem estar autorizados a realizar aplicações em ativos financeiros no exterior.

