



O FUNDO

O Fundo tem por objetivo proporcionar rentabilidade superior ao IBrX-100 ao seu Cotista através de investimentos em diversas classes de ativos financeiros disponíveis nos mercados de renda fixa, renda variável, cambial, derivativos e cotas de fundos de investimentos negociados nos mercados interno e externo, sem o compromisso de concentração em nenhuma classe específica.

Rentabilidade Líquida

		Jan	Fev	Mar	Abr	Mai	Jun	Jul	Ago	Set	Out	Nov	Dez	Ano	Acum.
2023	Atlas One Icatu FIA Prev	2,01	-7,47	-3,71	0,43									-8,72	-26,56
	IBrX-100	3,51	-7,59	-3,07	1,93									-5,48	1,15
2022	Atlas One Icatu FIA Prev	5,41	-4,68	6,28	-12,01	2,09	-11,27	5,03	8,45	-0,25	3,98	-9,97	-6,45	-15,30	-19,54
	IBrX-100	6,87	1,46	5,96	-10,11	3,23	-11,56	4,40	6,15	-0,05	5,57	-3,11	-2,63	4,02	7,02
2021	Atlas One Icatu FIA Prev	-0,38	-1,99	0,30	4,38	5,31	1,16	-2,54	-3,83	-9,21	-14,41	-1,84	-1,14	-23,04	-5,01
	IBrX-100	-3,03	-3,45	6,04	2,84	5,92	0,63	-3,99	-3,25	-6,99	-6,81	-1,69	3,14	-11,17	2,89
2020	Atlas One Icatu FIA Prev	1,91	-7,63	-31,71	12,71	8,86	9,29	10,56	-0,02	-3,57	-0,35	10,55	7,51	8,83	23,43
	IBrX-100	-1,25	-8,22	-30,09	10,27	8,52	8,97	8,41	-3,38	-4,58	-0,55	15,46	9,15	3,50	15,83
2019	Atlas One Icatu FIA Prev									1,35	4,03	1,03	6,47	13,42	13,42
	IBrX-100									1,10	2,20	0,97	7,27	11,91	11,91

Performance Líquida Acumulada

	Fundo	IBrX100	Excesso
Abril 2023	0,4%	1,9%	-1,5%
Últimos 12 Meses	-19,4%	-6,5%	-12,9%
Desde o início	-26,6%	1,1%	-27,7%

Retornos (%/PL) Desde o Início

	Diário	Mensal
Maior Retorno	11,7%	12,7%
Menor Retorno	-14,5%	-31,7%
% Retornos Positivos	50,2%	52,3%
% Retornos Negativos	49,8%	47,7%
Máximo Drawdown	-49,1%	-45,6%
-- # de retornos	426	21
Máximo Run-down	-21,3%	-36,9%
-- # de retornos	3	2

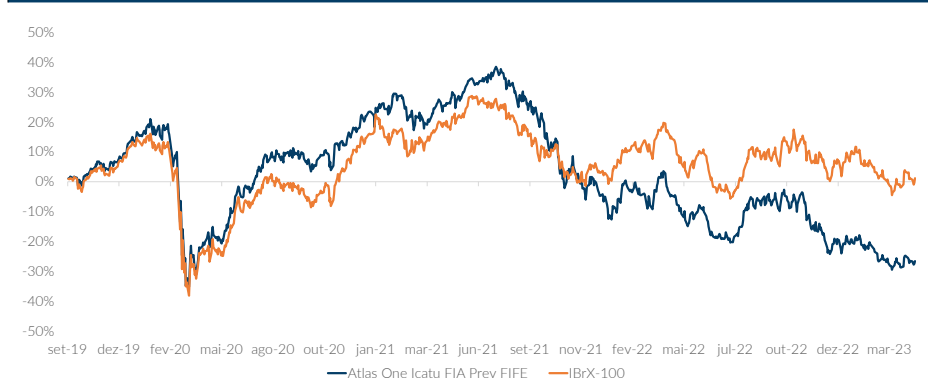
Atribuições de desempenho - Setorial

Setores	Abr 2023	12M	ITD
Agronegócio	0,0%	0,0%	0,0%
Aviação & Defesa	0,0%	0,0%	-3,0%
Bens de Consumo	-1,0%	-0,8%	-4,3%
Educação	0,0%	0,0%	0,8%
Imobiliário	0,0%	-0,8%	-4,0%
Índice	1,4%	0,4%	-1,7%
Industrial	0,0%	0,0%	1,0%
Infraestrutura	0,1%	0,7%	-0,5%
Instituições Financeiras	0,5%	-0,2%	1,5%
Materiais Básicos	-1,1%	-2,2%	-2,7%
Petróleo & Gas	0,0%	-0,6%	-0,2%
Saúde	-0,0%	-1,7%	-8,5%
TMT	0,1%	0,2%	0,1%
Utilidades Públicas	0,4%	-1,7%	-1,6%
Varejo	-0,1%	-1,6%	-6,4%
Retorno Bruto	0,4%	-8,4%	-26,1%
Despesas	-0,2%	-0,6%	-1,9%
Caixa	0,1%	0,3%	0,7%
Retorno Líquido	0,4%	-8,7%	-27,3%

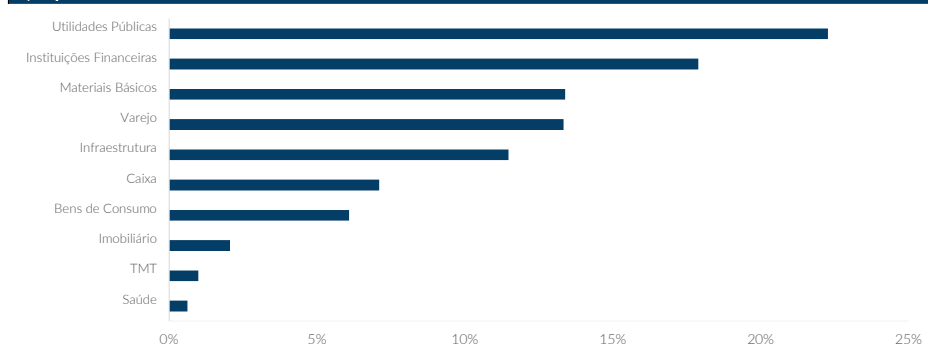
Risco

	Abr	12M
VaR	2,2%	3,1%
Tracking Error	7,3%	10,3%
Beta	0,85	1,01

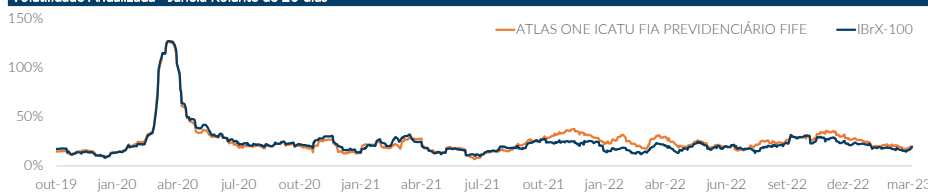
Evolução de Desempenho



Exposição Setorial



Volatilidade Anualizada - Janela Rolante de 20 dias



Principais Características

Gestora Atlas One Investimentos Gestão de Recursos Ltda.	Data de Início 16 de setembro de 2019	Regras para Aportes Cotização em D0	Conta CETIP 34804007	Audidores KPMG Auditores Independentes
Classificação CVM Fundo de Ações	Público-Alvo Investidor	Regras para Resgates Cotização em D+7 Liquidação em D+10 (prazo dos planos)	CNPJ 33.520.944/0001-49	E-mail comercial@atlasone.com.br
Classificação Anbima Previdência Ações Ativo	Taxa de Administração 1,8% ao ano	Valores Mínimos Aplicação Inicial R\$ 3.000 Contrib. Mensal Mínima R\$ 300	Seguradora Icatu Seguros S.A.	Tel.: 11 3019-0891
Horário Limite 12:00 (Brasília)	Taxa de Performance 20% sobre o que exceder o benchmark	Patrimônio Líquido (R\$ mm) Mês: R\$ 2,89 Média 12M: R\$ 9,84	Administrador BEM DTVM Ltda	Atendimento ao Cliente comercial@atlasone.com.br
	Benchmark IBrX-100		Custodiante Banco Bradesco S.A.	Contato Atendimento ao Cliente 11 3019-0892

As informações constantes neste material são de caráter exclusivamente informativo, com o único propósito de divulgar informações e dar transparência à gestão executada pela Atlas One, e não deve ser considerado como (i) oferta ou solicitação de investimento ou desinvestimento em cotas de fundos de investimento sob gestão da Atlas One ("Fundos") ou em quaisquer outros ativos financeiros, ou (ii) texto, relatório, estudos ou análise que vise ou possa auxiliar ou influenciar investidores no processo de tomada de decisão de investimento, não tendo sido produzida por analista de valores mobiliários em consonância com a Instrução CVM nº 483, de 06 de julho de 2010. Ao investidor é recomendada a leitura cuidadosa do Regulamento, da lâmina de informações e do Formulário de Informações Complementares do respectivo Fundo antes de aplicar os seus recursos. A rentabilidade divulgada já é líquida das taxas de administração, de performance e de outros custos pertinentes aos Fundos. A rentabilidade no passado não representa garantia futura. A rentabilidade divulgada não é líquida de impostos e taxa de saída. Fundos de investimento não contam com garantia do administrador do fundo, da Atlas One, de qualquer mecanismo de seguro, ou ainda, do Fundo Garantidor de Créditos - FGC. Os Fundos podem utilizar estratégias com derivativos como parte integrante de suas políticas de investimento, as quais, da forma como são adotadas, podem resultar em significativas perdas patrimoniais para seus cotistas, podendo, inclusive, acarretar perdas superiores ao capital aplicado e a consequente obrigação do cotista de aportar recursos adicionais para cobrir o prejuízo dos Fundos. Os Fundos geridos pela Atlas One podem estar autorizados a realizar aplicações em ativos financeiros no exterior. De acordo com as Circulares SUSEP nº 563/564 de 2017, para planos aprovados a partir de 1º de janeiro de 2018, o prazo para crédito é de até 10 (dez) dias úteis e para planos anteriores a 1º de janeiro de 2018, o prazo para crédito é até 5 (cinco) dias úteis. O crédito será efetuado pela Icatu Seguros até o prazo estipulado em norma, a contar do dia útil subsequente ao recebimento do formulário preenchido corretamente e mediante envio da documentação obrigatória solicitada. Os investimentos do Fundo estarão sujeitos a flutuações de mercado e a riscos de crédito.

