

Atlas One Icatu 70 Previdenciário FIM

Maio de 2023

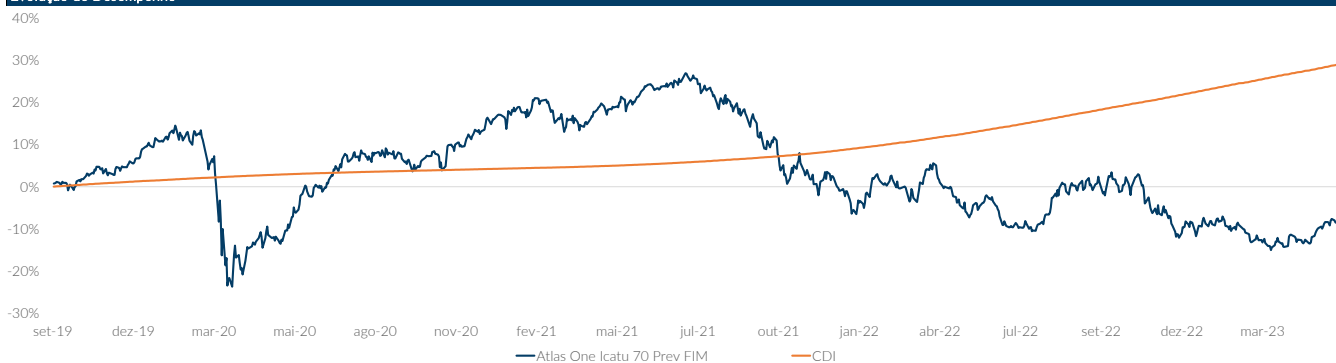


O FUNDO

O Fundo tem por objetivo proporcionar rentabilidade superior ao CDI ao seu Cotista através de investimentos em diversas classes de ativos financeiros disponíveis nos mercados de renda fixa, renda variável, cambial, derivativos e cotas de fundos de investimento, buscando sempre manter o percentual investido em renda variável próximo ao limite máximo permitido pela legislação (70%). O FUNDO destina-se exclusivamente a receber, diretamente ou por meio dos seus fundos de investimentos, recursos referentes às reservas técnicas de Plano Gerador de Benefício Livre - PGBL e de Vida Gerador de Benefício Livre - VGBL instituídos pela Icatu Seguros S.A, Investidor Profissional nos termos da Instrução CVM nº 539, de 13 de Dezembro de 2013 ("ICVM 539/13") e posteriores alterações.

Rentabilidade Líquida		Jan	Fev	Mar	Abr	Mai	Jun	Jul	Ago	Set	Out	Nov	Dez	Ano	Acum.
2023	Atlas One Icatu 70	1.57	-4.53	-1.95	0.53	4.57								-0.06	-8.54
	CDI	1.12	0.92	1.17	0.92	1.12								5.37	28.89
2022	Atlas One Icatu 70	3.89	-3.09	4.52	-8.14	1.67	-7.22	3.58	6.05	0.13	3.01	-6.70	-4.04	-7.50	-8.49
	CDI	0.73	0.75	0.92	0.83	1.03	1.01	1.03	1.17	1.07	1.02	1.02	1.12	12.37	22.32
2021	Atlas One Icatu 70	-0.26	-1.37	0.20	3.00	3.68	0.84	-1.68	-2.54	-6.24	-9.81	-1.17	-0.56	-15.47	-1.07
	CDI	0.15	0.13	0.20	0.21	0.27	0.30	0.36	0.42	0.44	0.48	0.59	0.76	4.40	8.85
2020	Atlas One Icatu 70	1.44	-5.26	-21.95	7.96	5.93	6.36	7.21	-0.02	-2.63	-0.28	7.13	5.19	6.99	17.03
	CDI	0.38	0.29	0.34	0.28	0.24	0.22	0.19	0.16	0.16	0.16	0.15	0.16	2.77	4.27
2019	Atlas One Icatu 70									0.91	2.90	0.76	4.55	9.39	9.39
	CDI									0.21	0.48	0.38	0.38	1.46	1.46

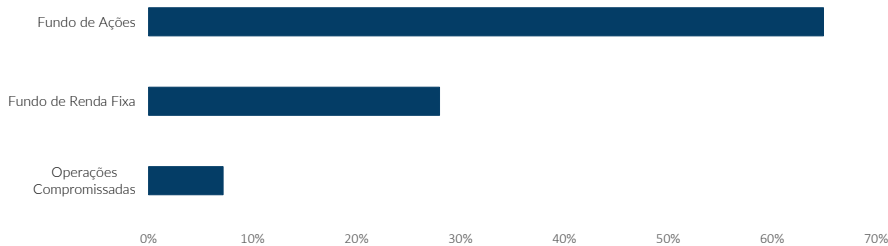
Evolução de Desempenho



Performance Líquida Acumulada

	Fundo	CDI	Excesso
Maio 2023	4.57%	1.12%	3.45%
2023	-0.05%	5.37%	-5.42%
Últimos 12 Meses	-5.94%	13.48%	-19.42%
Desde o início**	-8.54%	28.89%	-37.43%

Composição da Carteira - por Tipo de Ativo



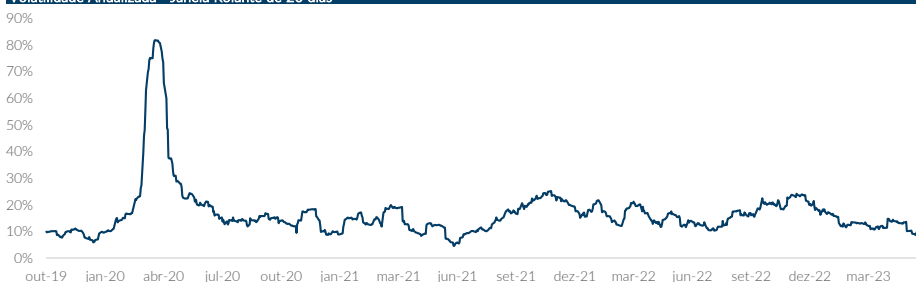
Retornos (%/PL) Desde o Início

	Diário	Mensal
Maior Retorno	7.5%	8.0%
Menor Retorno	-9.6%	-22.0%
% Retornos Positivos	51.3%	55.6%
% Retornos Negativos	48.7%	44.4%
Máximo Drawdown	-33.3%	-30.0%
-- # de retornos	40	21
Máximo Run-down	-14.5%	-26.1%
-- # de retornos	3	2

Atribuições de desempenho - Ativo

Ativo	Mai	2023	12M	ITD
Op. Compromissadas	0.1%	0.4%	0.5%	2.9%
Títulos Públicos	0.0%	0.6%	1.9%	2.5%
Fundo de Renda Fixa	0.3%	0.9%	1.7%	2.7%
Fundo de Ações	4.2%	-1.6%	-9.4%	-13.6%
Retorno Bruto	4.7%	0.3%	-5.1%	-5.4%
Despesas	-0.1%	-0.4%	-0.8%	-3.1%
Retorno Líquido	4.6%	-0.1%	-5.9%	-8.5%

Volatilidade Anualizada - Janela Rolante de 20 dias



Principais Características

Gestora Atlas One Investimentos Gestão de Recursos Ltda.	Data de Início 16 de setembro de 2019	Regras para Aportes Cotização em D0	CNPJ 33.520.932/0001-14	E-mail comercial@atlasone.com.br
Classificação CVM Fundo Multimercado	Público-Alvo Investidor Geral	Regras para Resgates Cotização em D+7 Liquidação em D+10 (prazo dos planos)	Seguradora Icatu Seguros S.A.	Tel.: 11 3019-0891
Classificação Anbima Previdência Multimercado Livre	Taxa de Administração 1,8% ao ano	Valores Mínimos Aplicação Inicial R\$ 3.000 Contrib. Mensal Mínima R\$ 300	Administrador BEM DTVM Ltda	Atendimento ao Cliente comercial@atlasone.com.br
Benchmark CDI	Taxa de Performance Não há Patrimônio Líquido (R\$ mm) Mês: R\$ 4.17 Média 12M: R\$ 12.74	Horário Limite 12:00 (Brasília)	Custodiante Banco Bradesco S.A. Audidores KPMG Auditores Independentes	Contato Atendimento ao Cliente 11 3019-0892

As informações constantes neste material são de caráter exclusivamente informativo, com o único propósito de divulgar informações e dar transparência à gestão executada pela Atlas One, e não deve ser considerado como (i) oferta ou solicitação de investimento ou desinvestimento em cotas de fundos de investimento sob gestão da Atlas One ("Fundos") ou em quaisquer outros ativos financeiros, ou (ii) texto, relatório, estudos ou análise que vise ou possa auxiliar ou influenciar investidores no processo de tomada de decisão de investimento, não tendo sido produzida por analista de valores mobiliários em conformância com a Instrução CVM nº 483, de 06 de julho de 2010. Ao investidor é recomendada a leitura cuidadosa do Regulamento, da lâmina de informações e do Formulário de Informações Complementares do respectivo Fundo antes de aplicar os seus recursos. A rentabilidade divulgada já é líquida das taxas de administração, de performance e dos outros custos pertinentes aos Fundos. A rentabilidade no passado não representa garantia futura. A rentabilidade divulgada não é líquida de impostos e taxa de saída. Fundos de investimento não contam com garantia do administrador do fundo, da Atlas One, de qualquer mecanismo de seguro, ou ainda, do Fundo Garantidor de Créditos - FGC. Os Fundos podem utilizar estratégias com derivativos como parte integrante de suas políticas de investimento, as quais, da forma como são adotadas, podem resultar em significativas perdas patrimoniais para seus cotistas, podendo, inclusive, acarretar perdas superiores ao capital aplicado e a consequente obrigação do cotista de aportar recursos adicionais para cobrir o prejuízo dos Fundos. Os Fundos geridos pela Atlas One podem estar autorizados a realizar aplicações em ativos financeiros no exterior. De acordo com as Circulares SUSEP nº563/564 de 2017, para planos aprovados a partir de 1º de janeiro de 2018, o prazo para crédito é de até 10 (dez) dias úteis e para planos anteriores a 1º de janeiro de 2018, o prazo para crédito é até 5 (cinco) dias úteis. O crédito será efetuado pela Icatu Seguros até o prazo estipulado em norma, a contar do dia útil subsequente ao recebimento do formulário preenchido corretamente e mediante envio da documentação obrigatória solicitada. Os investimentos do Fundo estarão sujeitos a flutuações de mercado e a riscos de crédito.

